



SERVICIOS FINANCIEROS ALTERNATIVOS S.A. DE C.V., S.F.P.
NIVEL DE OPERACIONES I
JOSÉ LÓPEZ ALAVEZ No1002, COLONIA DE XOCHIMILCO
OAXACA DE JUÁREZ, OAXACA
ESTADO DE RESULTADOS
Del 01 de Enero al 31 de Marzo 2017
(Cifras en miles de pesos)

Ingresos por intereses		\$	2,032.54	
Gastos por intereses		-\$	388.54	
Resultado por posición monetaria neto (Margen Financiero)		\$	-	
MARGEN FINANCIERO		\$	1,644.00	
Estimación preventiva para riesgos crediticios		-\$	62.68	
MARGEN FINANCIERO AJUSTADO POR RIESGOS CREDITICIOS		\$	1,581.32	
Comisiones y tarifas cobradas	\$	30.63		
Comisiones y tarifas pagadas	-\$	24.80		
Resultado por intermediación	\$	-		
Otros ingresos (egresos) de la operación	\$	382.49		
Gastos de administración y promoción	-\$	3,247.15	-\$	2,858.82
RESULTADO DE LA OPERACIÓN		-\$	1,277.50	
Participación en el resultado de subsidiarias no consolidadas, asociadas y negocios conjuntos		\$	-	
RESULTADO ANTES DE IMPUESTO A LA UTILIDAD		-\$	1,277.50	
Impuesto a la utilidad causados	\$	-		
Impuestos a la utilidad diferidos (netos)	\$	-	\$	-
RESULTADO ANTES DE OPERACIONES DISCONTINUADAS		-\$	1,277.50	
Operaciones discontinuadas		\$	-	
RESULTADO NETO		-\$	1,277.50	


Los conceptos que aparecen en el presente estado se muestran de manera enunciativa mas no limitativa.

El presente Estado de Resultados se formuló de conformidad con los Criterios de Contabilidad para Sociedades Financieras Populares, Sociedades Financieras Comunitarias y Organismos de Integración Financiera Rural, emitidos por la Comisión Nacional Bancaria y de Valores, con fundamento en lo dispuesto por los Artículos 117, 118 y 119 Bis 4 de la Ley de Ahorro y Crédito Popular, de observancia general y obligatoria, aplicados de manera consistente, encontrándose reflejados todos los ingresos y egresos derivados de las operaciones efectuadas por la Sociedad Financiera Popular durante el periodo arriba mencionado, las cuales se realizaron y valoraron con apego a sanas prácticas financieras y a las disposiciones legales y administrativas aplicables.

El presente Estado de Resultados fue aprobado por el Consejo de Administración bajo la responsabilidad de los directivos que lo suscriben. Las notas aclaratorias que se acompañan, forman parte integrante de este estado financiero.

<http://www.cnbv.gob.mx>

Elaboró




Carina García Vásquez
Coordinadora de área contabilidad

Vo. Bo.



Russbelt Toledo Peto
Gerente General

Autorizó



Aurora Vignau Ruiz
Presidenta del Consejo de Administración



SERVICIOS FINANCIEROS ALTERNATIVOS S.A. DE C.V., S.F.P.
 NIVEL DE OPERACIONES I
 JOSE LOPEZ ALARCE 1805 COLONIA RACHOWILCO
 GUAYACA DE JUAREZ, GUAYACA
 Balance General Al 31 de Marzo de 2017
 (Todos en miles de pesos)

ACTIVO			PASIVO Y CAPITAL	
DISPONIBILIDADES		\$	7,046.47	CAPTACION TRADICIONAL
INVERSIONES EN VALORES				Depósitos de exigibilidad inmediata
Títulos para negociar	\$	3.52		\$ 22,201.14
Títulos disponibles para la venta	\$	-		Depósitos a plazo
Títulos consegnados a vencimiento	\$	-	\$	3.52
				Títulos de crédito emitidos
				\$ -
				Cuentas sin movimiento
				\$ -
DEUDORES POR REPORTEO (SALDO DEUDOR)		\$		PRÉSTAMOS BANCARIOS Y DE OTROS ORGANISMOS
				De corto plazo
				\$ -
				De largo plazo
				\$ -
CARTERA DE CREDITO VIGENTE				COLATERALES VENDIDOS
Créditos comerciales				Reportos (Saldo acreedor)
Actividad empresarial o comercial	\$	15,633.93		\$ -
Préstamos de liquidez a otras sociedades financieras populares o comunitarias	\$	-	\$	15,633.93
Créditos al consumo				Otros colaterales vendidos
Créditos a la vivienda	\$	116.20		\$ -
Media y residencial	\$	-		
De interés social	\$	-	\$	-
				OTRAS CUENTAS POR PAGAR
TOTAL CARTERA DE CREDITO VIGENTE		\$	15,750.13	Impuestos a la utilidad por pagar
				\$ 0.85
CARTERA DE CREDITO VENCIDA				Participación de los trabajadores en las utilidades por pagar
Créditos comerciales				\$ 0.45
Actividad empresarial o comercial	\$	159.23		Aportaciones para futuros aumentos de capital pendientes de formalizar por su consejo de administración
Préstamos de liquidez a otras sociedades financieras populares o comunitarias	\$	-	\$	92.36
Créditos al consumo	\$	-		Acreedores por liquidación de operaciones
Créditos a la vivienda	\$	-		\$ -
Media y residencial	\$	-		Acreedores por colaterales recibidos en efectivo
De interés social	\$	-	\$	845.92
				\$ 939.58
TOTAL CARTERA DE CREDITO VENCIDA		\$	159.23	OBLIGACIONES SUBORDINADAS EN CIRCULACIÓN
				\$ -
TOTAL CARTERA DE CREDITO		\$	15,909.37	IMPUESTOS Y PTU DIFERIDOS (NETO)
(-) MENOS:				\$ -
ESTIMACIÓN PREVENTIVA PARA RIESGOS CREDITICIOS	\$	178.36		TOTAL PASIVO
				\$ 23,140.72
TOTAL CARTERA DE CREDITO (NETO)		\$	15,731.01	CAPITAL CONTABLE
OTRAS CUENTAS POR COBRAR (NETO)		\$	859.49	CAPITAL CONTRIBUIDO
				Capital Social
BIENES ADJUDICADOS (NETOS)		\$	-	\$ 1,234.46
				Aportaciones para futuros aumentos de capital formalizadas por su consejo de administración
PROPIEDADES, MOBILIARIO Y EQUIPO (NETO)		\$	264.53	Prima en venta de acciones
				\$ 2,600.33
INVERSIONES PERMANENTES		\$	115.00	Obligaciones subordinadas en circulación
				\$ -
ACTIVOS DE LARGA DURACIÓN DISPONIBLES PARA LA VENTA		\$	-	Efecto por incorporación al régimen de sociedades financieras populares
				\$ 3,834.79
IMPUESTOS Y PTU DIFERIDOS (NETO)		\$	-	CAPITAL GANADO
				Reservas de capital
OTROS ACTIVOS				Fondo Social de Reserva
Cargos diferidos, pagos anticipados e intangibles	\$	156.00		\$ -
Otros activos a corto y largo plazo	\$	93.28	\$	250.27
				Fondo de Reserva Comunitario
TOTAL ACTIVO		\$	24,270.29	Fondo de Reserva
				\$ -
				Otras Reservas de Capital
				\$ -
				Resultado de ejercicios anteriores
				\$ 1,427.71
				Resultado por valoración de títulos disponibles para la venta
				\$ -
				Resultado por tenencia de activos no monetarios
				\$ -
				Resultado neto
				\$ 1,277.50
				\$ 2,705.21
				TOTAL CAPITAL CONTABLE
				\$ 1,129.58
				TOTAL PASIVO Y CAPITAL CONTABLE
				\$ 24,270.29

CUENTAS DE ORDEN

Anales vigentes	\$	-
Activa y pasiva contingentes	\$	-
Compromisos crediticios	\$	-
Boletines en trámite o mandatos	\$	-
Fideicomisos	\$	-
Morales	\$	-
Boletines en custodia o en administración	\$	78.75
Colaterales recibidos por la entidad	\$	-
Colaterales recibidos y vendidos por la entidad	\$	-
Intereses devengados no cobrados derivados de cartera de créditos vencida	\$	2,262.71
Otras cuentas de registro	\$	6,584.95

"El saldo histórico del capital social al 31 de Marzo de 2017 es de 1,234.46 miles de pesos"

Los conceptos que aparecen en el presente estado de cuentas de ingresos anuales no son limitativos.

El presente Balance General, se formuló de conformidad con los Criterios de Contabilidad para Sociedades Financieras Populares, Sociedades Financieras Comunitarias y Organismos de Integración Financiera Rural, emitidos por la Comisión Nacional Bancaria y de Valores, con fundamento en lo dispuesto por los Artículos 117, 118 y 119 Bis 4 de la Ley de Ahorro y Crédito Popular, de observancia general y obligatoria, aplicados de manera consistente, encontrándose reflejadas las operaciones efectuadas por la Sociedad Financiera Popular hasta la fecha arriba mencionada, las cuales se realizaron y valoraron con apego a sanas prácticas financieras y a las disposiciones legales y administrativas aplicables.

El presente Balance General fue aprobado por el Consejo de Administración bajo la responsabilidad de los Directivos que lo suscriben.

Las notas aclaratorias que se acompañan forman parte integrante de este estado financiero.

Carlos María Viquez
 Contralora de área contabilidad

Carlos María Viquez

Aurora Viquez
 Presidente del Consejo de Administración

**SERVICIOS FINANCIEROS ALTERNATIVOS S.A. DE C.V. S.F.P.**NIVEL DE OPERACIONES I
JOSE LOPEZ ALAVEZ #1002, COL. XOCHIMILCO
OAXACA DE JUAREZ, OAXACA**ESTADO DE FLUJOS DE EFECTIVO**

DEL 01 DE ENERO AL 31 DE MARZO 2017

(Cifras en miles de pesos)

Resultado neto	-	1,277
Ajustes por partidas que no implican flujo de efectivo		911
Pérdidas por deterioro o efecto por reversión del deterioro asociados a actividades de inversión		2,041
Depreciaciones de propiedades, mobiliario y equipo		35
Amortizaciones de activos intangibles		3
Provisiones		2,002
Impuestos a la utilidad causados y diferidos		-
Participación en el resultado de subsidiarias no consolidadas, asociadas y negocios conjuntos		-
Operaciones discontinuadas		-
Actividades de operación		
Cambio en inversiones en valores	-	1
Cambio en deudores por reporte		-
Cambio en cartera de crédito (neto)	-	1,167
Cambio en bienes adjudicados (neto)		-
Cambio en otros activos operativos (neto)	-	311
Cambio en captación tradicional		226
Cambio en préstamos bancarios y de otros organismos		-
Cambio en colaterales vendidos		-
Cambio en obligaciones subordinadas con características de pasivo		-
Cambio en otros pasivos operativos		-
Cobros de impuestos a la utilidad (devoluciones)		-
Pagos de impuestos a la utilidad		-
Flujos netos de efectivo de actividades de operación	-	1,254
Actividades de inversión		
Cobros por disposición de propiedades, mobiliario y equipo		-
Pagos por adquisición de propiedades, mobiliario y equipo	-	6
Cobros por disposición de subsidiarias, asociadas y acuerdos con control conjunto		-
Pagos por adquisición de subsidiarias, asociadas y acuerdos con control conjunto		-
Cobros por disposición de otras inversiones permanentes		-
Pagos por adquisición de otras inversiones permanentes		-
Cobros de dividendos en efectivo		-
Pagos por adquisición de activos intangibles		-
Cobros por disposición de activos de larga duración disponibles para la venta		-
Cobros por disposición de otros activos de larga duración		-
Pagos por adquisición de otros activos de larga duración	-	71
Flujos netos de efectivo de actividades de inversión	-	77
Actividades de financiamiento		
Cobros por emisión de acciones		1,513
Pagos por reembolsos de capital social		-
Pagos de dividendos en efectivo y equivalentes de efectivo		-
Pagos asociados a la recompra de acciones propias		-
Cobros por la emisión de obligaciones subordinadas con características de capital		-
Pagos asociados a obligaciones subordinadas con características de capital		-
Flujos netos de efectivo de actividades de financiamiento		1,513
Incremento o disminución neta de efectivo y equivalentes de efectivo		1,856
Efectos por cambios en el valor del efectivo y equivalentes de efectivo		
Efectivo y equivalentes de efectivo al inicio del periodo		5,191
Efectivo y equivalentes de efectivo al final del periodo		7,046


Los conceptos que aparecen en el presente estado se muestran de manera enunciativa más no limitativa.


El presente estado de flujos de efectivo se formuló de conformidad con los Criterios de Contabilidad para Sociedades Financieras Populares Sociedades Financieras Comunitarias y Organismos de Integración Financiera Rural, emitidos por la Comisión Nacional Bancaria y de Valores con fundamento en lo dispuesto por los Artículos 117, 118 y 119 Bis 4 de la Ley de Ahorro y Crédito Popular, de observancia general y obligatoria, aplicados de manera consistente, encontrándose reflejadas todas las entradas de efectivo y salidas de efectivo derivadas de las operaciones efectuadas por la Sociedad Financiera Popular durante el periodo arriba mencionado, las cuales se realizaron y valoraron con apego a sanas prácticas financieras y a las disposiciones legales y administrativas aplicables.

El presente estado de flujos de efectivo fue aprobado por el Consejo de Administración bajo la responsabilidad de los directivos que lo suscriben.

Las notas aclaratorias que se acompañan, forman parte integrante de este estado financiero.

<http://www.cnbv.gob.mx>

Elaboró

Carina García Vasquez
Coordinadora de área contabilidad

Vo. Bo.

Russbelt Toledo Peto
Gerente General

Autorizó

Aurora Vignau Ruiz
Presidenta del Consejo de Administración



SERVICIOS FINANCIEROS ALTERNATIVOS S.A. DE C.V. S.F.P.

NIVEL DE OPERACIONES I
 JOSÉ LÓPEZ ALAVEZ #1602, COL. XÓCHMILCO
 OAXACA DE JUÁREZ, OAXACA

ESTADO DE VARIACIONES EN EL CAPITAL CONTABLE
 DEL 01 DE ENERO AL 31 DE MARZO 2017

(Cifras en miles de pesos)

Concepto	Capital Social	Aportaciones para futuros aumentos de capital formalizadas por su consejo de administración	Prima en Venta de acciones	Obligaciones Subordinadas en circulación	Efecto por incorporación al régimen de sociedades financieras populares	Reservas de capital	Resultado de Ejercicios Anteriores	Resultado por valuación de títulos disponibles para la venta	Resultado por tenencia de activos no monetarios	Resultado Neto	Total Capital Contable
Saldo al 1 de enero 2017	1,021.22	-	1,900.69			-	1,427.71				894.10
MOVIMIENTOS INHERENTES A LAS DECISIONES DE LOS ACCIONISTAS											
Suscripción de acciones	213.24	-	1,209.74								1,512.98
Capitalización de utilidades											
Constitución de reservas											
Traspaso del resultado neto a resultado de ejercicios anteriores											
Pago de dividendos											
Total	1,234.46	-	2,600.33	-		-	1,427.71	-	-	-	2,407.06
MOVIMIENTOS INHERENTES AL RECONOCIMIENTO DE LA UTILIDAD INTEGRAL											
Utilidad Integral											
Resultado neto											
Resultado por valuación de títulos disponibles para la venta										- 1,277.50	1,277.50
Resultado por tenencia de activos no monetarios											
Total										- 1,277.50	1,277.50
Saldo al 31 DE MARZO 2017	1,234.46	-	2,600.33	-		-	1,427.71	-	-	- 1,277.50	1,129.58

Los conceptos que aparecen en el presente estado se muestran de manera enunciativa mas no limitativa.

*El presente estado de variaciones en el capital contable se formuló de conformidad con los Criterios de Contabilidad para Sociedades Financieras Populares, Sociedades Financieras Comunitarias y Organismos de Integración Financiera Rural, emitidos por la Comisión Nacional Bancaria y de Valores, con fundamento en lo dispuesto por los Artículos 117, 118 y 119 Bis 4 de la Ley de Ahorro y Crédito Popular, de observancia general y obligatoria, aplicados de manera consistente, encontrándose reflejados todos los movimientos en las cuentas de capital contable derivados de las operaciones efectuadas por la Sociedad Financiera Popular durante el periodo arriba mencionado, los cuales se realizaron y valoraron con apego a sanas prácticas financieras y a las disposiciones legales y administrativas aplicables.

El presente estado de variaciones en el capital contable fue aprobado por el Consejo de Administración bajo la responsabilidad de los directivos que lo suscriben*.

Las notas aclaratorias que se acompañan, forman parte integrante de este estado financiero

<http://www.cnfv.gob.mx>

Elaboró

 Carolina García Vasquez
 Coordinadora de área contabilidad

Vo. Bo.

 Rustyvel Toledo Pardo
 Gerente General

Autorizó

 Aurora Vignau Ruiz
 Presidenta del Consejo de Administración