



SERVICIOS FINANCIEROS ALTERNATIVOS S.A. DE C.V., S.F.P.
 NIVEL DE OPERACIONES
 JOSE LÓPEZ ALVAREZ 1098, COLONIA COCHIMILCO
 CAROLINA DE JUÁREZ, BAJAJA
 Balance General Al 30 de Septiembre de 2016
 (En miles de pesos)

ACTIVO		PASIVO Y CAPITAL	
DISPONIBILIDADES	\$ 1,753.42	CAPTACIÓN TRADICIONAL	
INVERSIONES EN VALORES		Depósitos de estabilidad inmediata	\$ -
Títulos para negociar	\$ 6.25	Depósitos a plazo	\$ 22,472.74
Títulos disponibles para la venta	\$ -	Títulos de crédito emitidos	\$ -
Títulos conservados a vencimiento	\$ 6.25	Cuentas sin movimiento	\$ -
			\$ 22,472.74
DEUDORES POR REPORTO (SALDO DEUDOR)	\$ -	PRÉSTAMOS BANCARIOS Y DE OTROS ORGANISMOS	
		De corto plazo	\$ -
CARTERA DE CREDITO VIGENTE		De largo plazo	\$ -
Créditos comerciales			\$ -
Actividad empresarial o comercial	\$ 15,825.60	COLATERALES VENDIDOS	
Préstamos de liquidez a otras sociedades	\$ 15,825.60	Reportos (Saldo acreedor)	\$ -
Financiamos populares o comunitarios		Otros colaterales vendidos	\$ -
Créditos al consumo	\$ 132.55		\$ -
Créditos a la vivienda		OTRAS CUENTAS POR PAGAR	
Medio y residencial	\$ -	Impuestos a la utilidad por pagar	\$ 0.85
De interés social	\$ -	Participación de los trabajadores en las utilidades por pagar	\$ 0.45
		Aportaciones para futuros aumentos de capital pendientes de formalizar por su consejo de administración	\$ 119.00
TOTAL CARTERA DE CREDITO VIGENTE	\$ 15,958.16	Acreditados por liquidación de operaciones	\$ -
		Acreditados por valores recibidos en efectivo	\$ -
CARTERA DE CREDITO VENCIDA		Acreditados directos y otras cuentas por pagar	\$ 875.48
Créditos comerciales			\$ 995.77
Actividad empresarial o comercial	\$ 7,237.55	OBLIGACIONES SUBORDINADAS EN CIRCULACIÓN	\$ -
Préstamos de liquidez a otras sociedades	\$ 7,237.55		\$ -
Financiamos populares o comunitarios	\$ -	IMPUESTOS Y PTU DIFERIDOS (NETO)	\$ -
Créditos al consumo	\$ -		\$ -
Créditos a la vivienda		TOTAL PASIVO	\$ 23,468.52
Medio y residencial	\$ -		
De interés social	\$ -	CAPITAL CONTABLE	
		CAPITAL CONTRIBUIDO	
TOTAL CARTERA DE CREDITO VENCIDA	\$ 7,237.55	Capital Social	\$ 3,850.00
		Aportaciones para futuros aumentos de capital formalizadas por su consejo de administración	\$ 4,927.00
TOTAL CARTERA DE CREDITO	\$ 23,195.60	Prima en venta de acciones	\$ -
(-) MENOS:		Obligaciones subordinadas en circulación	\$ -
ESTIMACIÓN PREVENTIVA PARA RIESGOS CREDITICIOS	\$ 6,518.78	Efecto por incorporación al régimen de sociedades financieras populares	\$ -
			\$ 8,777.00
TOTAL CARTERA DE CREDITO (NETO)	\$ 16,676.82	CAPITAL GANADO	
OTRAS CUENTAS POR COBRAR (NETO)	\$ 1,921.54	Reservas de capital	
BIENES ADJUDICADOS (NETOS)	\$ -	Fondo Social de Reservas	\$ -
PROPIEDADES, MOBILIARIO Y EQUIPO (NETO)	\$ 342.12	Fondo de Reserva Comunitario	\$ -
INVERSIONES PERMANENTES	\$ 115.00	Fondo de Reserva	\$ -
ACTIVOS DE LARGA DURACIÓN DISPONIBLES PARA LA VENTA	\$ -	Otras Reservas de Capital	\$ 80.55
IMPUESTOS Y PTU DIFERIDOS (NETO)	\$ -	Resultado de ejercicios anteriores	\$ 4,795.44
OTROS ACTIVOS		Resultado por valoración de títulos disponibles para la venta	\$ -
Cargas diferidas, pagos anticipados e intangibles	\$ 227.78	Resultado por tenencia de activos no monetarios	\$ -
Otros activos a corto y largo plazo	\$ 457.78	Resultado neto	\$ 6,029.71
			\$ 10,744.60
TOTAL ACTIVO	\$ 21,500.91	TOTAL CAPITAL CONTABLE	\$ 1,967.60
		TOTAL PASIVO Y CAPITAL CONTABLE	\$ 21,500.91

CUENTAS DE ORDEN	
Activos reorganizados	\$ -
Activos y pasivos contingentes	\$ -
Compromisos o recibos	\$ -
Efectos en fabricación o mandato	\$ -
Efectos en tránsito	\$ -
Manejo	\$ -
Efectos en custodia o en administración	\$ 78.75
Colaterales recibidos por la unidad	\$ -
Colaterales recibidos y vendidos por la entidad	\$ -
Intereses diferidos no cobrados de cartera de créditos vencidos	\$ 5,775.27
Otros cuentas de registro	\$ 802.95

"El saldo histórico del capital social al 30 de Septiembre de 2016 es de 3850 miles de pesos"

Los resultados que aparecen en el presente estado de cuentas de manejo o resultados no tienen carácter de auditoría. El presente Balance General, se formuló de conformidad con los Criterios de Contabilidad para Sociedades Financieras Populares, Sociedades Financieras Comunitarias y Organismos de Integración Financiera Rural, emitidos por la Comisión Nacional Bancaria y de Valores, con fundamento en lo dispuesto por los Artículos 117, 118 y 119 de la Ley de Ayo y Crédito Popular, de otorgamiento general y obligatorio, aplicados de manera consistente, encontrándose reflejados las operaciones efectuadas por la Sociedad Financiera Popular hasta la fecha antes mencionada, las cuales se realizaron y valoraron con apego a series prácticas financieras y a las disposiciones legales y administrativas aplicables.

El presente Balance General fue aprobado por el Consejo de Administración bajo la responsabilidad de los Directivos que lo suscriben.

Directivo
 María Virginia
 Directora de área contabilidad

Directivo General

Autorizado
 Asesor Legal Titular
 Patricia de la Cruz

**SERVICIOS FINANCIEROS ALTERNATIVOS S.A. DE C.V. S.F.P.**NIVEL DE OPERACIONES I
JOSE LOPEZ ALAVEZ #1002, COL. XOCHIMILCO
OAXACA DE JUAREZ, OAXACA**ESTADO DE FLUJOS DE EFECTIVO**
DEL 01 DE ENERO AL 30 DE SEPTIEMBRE 2016

(Cifras en miles de pesos)

Resultado neto	6,030
Ajustes por partidas que no implican flujo de efectivo	7,593
Pérdidas por deterioro o efecto por reversión del deterioro asociados a actividades de inversión	6,819
Depreciaciones de propiedades, mobiliario y equipo	195
Amortizaciones de activos intangibles	9
Provisiones	6,615
Impuestos a la utilidad causados y diferidos	-
Participación en el resultado de subsidiarias no consolidadas, asociadas y negocios conjuntos	-
Operaciones discontinuadas	-
Actividades de operación	
Cambio en inversiones en valores	0
Cambio en deudores por reporto	-
Cambio en cartera de crédito (neto)	7,817
Cambio en bienes adjudicados (neto)	-
Cambio en otros activos operativos (neto)	7
Cambio en captación tradicional	2,142
Cambio en préstamos bancarios y de otros organismos	-
Cambio en colaterales vendidos	-
Cambio en obligaciones subordinadas con características de pasivo	-
Cambio en otros pasivos operativos	-
Cobros de impuestos a la utilidad (devoluciones)	-
Pagos de impuestos a la utilidad	-
Flujos netos de efectivo de actividades de operación	9,966
Actividades de inversión	
Cobros por disposición de propiedades, mobiliario y equipo	-
Pagos por adquisición de propiedades, mobiliario y equipo	21
Cobros por disposición de subsidiarias, asociadas y acuerdos con control conjunto	-
Pagos por adquisición de subsidiarias, asociadas y acuerdos con control conjunto	-
Cobros por disposición de otras inversiones permanentes	-
Pagos por adquisición de otras inversiones permanentes	-
Cobros de dividendos en efectivo	-
Pagos por adquisición de activos intangibles	-
Cobros por disposición de activos de larga duración disponibles para la venta	-
Cobros por disposición de otros activos de larga duración	-
Pagos por adquisición de otros activos de larga duración	272
Flujos netos de efectivo de actividades de inversión	292
Actividades de financiamiento	
Cobros por emisión de acciones	2,196
Pagos por reembolsos de capital social	-
Pagos de dividendos en efectivo y equivalentes de efectivo	-
Pagos asociados a la recompra de acciones propias	-
Cobros por la emisión de obligaciones subordinadas con características de capital	-
Pagos asociados a obligaciones subordinadas con características de capital	-
Flujos netos de efectivo de actividades de financiamiento	2,196
Incremento o disminución neta de efectivo y equivalentes de efectivo	320
Efectos por cambios en el valor del efectivo y equivalentes de efectivo	
Efectivo y equivalentes de efectivo al inicio del periodo	1,433
Efectivo y equivalentes de efectivo al final del periodo	1,753


Los conceptos que aparecen en el presente estado se muestran de manera enunciativa más no limitativa.

El presente estado de estado de flujos de efectivo se formuló de conformidad con los Criterios de Contabilidad para Sociedades Financieras Populares Sociedades Financieras Comunitarias y Organismos de Integración Financiera Rural, emitidos por la Comisión Nacional Bancaria y de Valores con fundamento en lo dispuesto por los Artículos 117, 118 y 119 Bis 4 de la Ley de Ahorro y Crédito Popular, de observancia general y obligatoria, aplicados de manera consistente, encontrándose reflejadas todas las entradas de efectivo y salidas de efectivo derivadas de las operaciones efectuadas por la Sociedad Financiera Popular durante el periodo arriba mencionado, las cuales se realizaron y valoraron con apego a sanas prácticas financieras y a las disposiciones legales y administrativas aplicables.

El presente estado de flujos de efectivo fue aprobado por el Consejo de Administración bajo la responsabilidad de los directivos que lo suscriben.

Las notas aclaratorias que se acompañan, forman parte integrante de este estado financiero.

<http://www.cnbv.gob.mx>


Elaboró
Carina Garcia Vasquez
Ejecutivo de area contabilidad


Russel Toledo Peto
Gerente General


Autorizó
Aurora Vigha Ruiz
Presidenta del Consejo de Administración



SERVICIOS FINANCIEROS ALTERNATIVOS S.A. DE C.V., S.F.P.
NIVEL DE OPERACIONES I
JOSÉ LÓPEZ ALAVEZ No1002, COLONIA DE XOCHIMILCO
OAXACA DE JUÁREZ, OAXACA
ESTADO DE RESULTADOS
Del 01 de Enero al 30 de Septiembre 2016
(Cifras en miles de pesos)

Ingresos por intereses		\$	9,289.77	
Gastos por intereses		-\$	1,171.36	
Resultado por posición monetaria neto (Margen Financiero)		\$	-	
MARGEN FINANCIERO		\$	8,118.41	
Estimación preventiva para riesgos crediticios		-\$	5,643.53	
MARGEN FINANCIERO AJUSTADO POR RIESGOS CREDITICIOS		\$	2,474.88	
Comisiones y tarifas cobradas	\$	51.99		
Comisiones y tarifas pagadas	-\$	80.84		
Resultado por intermediación	\$	-		
Otros ingresos (egresos) de la operación	\$	1,305.35		
Gastos de administración y promoción	-\$	9,781.09		-\$ 8,504.59
RESULTADO DE LA OPERACIÓN		-\$	6,029.71	
Participación en el resultado de subsidiarias no consolidadas, asociadas y negocios conjuntos		\$	-	
RESULTADO ANTES DE IMPUESTO A LA UTILIDAD		-\$	6,029.71	
Impuesto a la utilidad causados	\$	-		
Impuestos a la utilidad diferidos (netos)	\$	-		\$ -
RESULTADO ANTES DE OPERACIONES DISCONTINUADAS		-\$	6,029.71	
Operaciones discontinuadas		\$	-	
RESULTADO NETO		-\$	6,029.71	

Los conceptos que aparecen en el presente estado se muestran de manera enunciativa mas no limitativa.


El presente Estado de Resultados se formuló de conformidad con los Criterios de Contabilidad para Sociedades Financieras Populares, Sociedades Financieras Comunitarias y Organismos de Integración Financiera Rural, emitidos por la Comisión Nacional Bancaria y de Valores, con fundamento en lo dispuesto por los Artículos 117, 118 y 119 Bis 4 de la Ley de Ahorro y Crédito Popular, de observancia general y obligatoria, aplicados de manera consistente, encontrándose reflejados todos los ingresos y egresos derivados de las operaciones efectuadas por la Sociedad Financiera Popular durante el periodo arriba mencionado, las cuales se realizaron y valoraron con apego a sanas prácticas financieras y a las disposiciones legales y administrativas aplicables.

El presente Estado de Resultados fue aprobado por el Consejo de Administración bajo la responsabilidad de los directivos que lo suscriben.

Las notas aclaratorias que se acompañan, forman parte integrante de este estado financiero.

<http://www.cnbv.gob.mx>


Elaboró


Carina García Vásquez
Ejecutivo de área contabilidad

Yo, Do.


Russbelt Toledo Peto
Gerente General

Autorizó


Aurora Vignau Ruíz
Presidenta del Consejo de Administración



SERVICIOS FINANCIEROS ALTERNATIVOS S.A. DE C.V. S.F.P.

NIVEL DE OPERACIONES I
 JOSÉ LÓPEZ ALAVEZ #1002, COL. XOCHMILCO
 OAXACA DE JUÁREZ, OAXACA

ESTADO DE VARIACIONES EN EL CAPITAL CONTABLE
 DEL 01 DE ENERO AL 30 DE SEPTIEMBRE 2016

(Cifras en miles de pesos)

Concepto	Capital Social	Aportaciones para futuros aumentos de capital formalizadas por su consejo de administración	Prima en Venta de acciones	Obligaciones Subordinadas en circulación	Efecto por incorporación al régimen de sociedades financieras populares	Reservas de capital	Resultado de Ejercicios Anteriores	Resultado por valuación de títulos disponibles para la venta	Resultado por tenencia de activos no monetarios	Resultado Neto	Total Capital Contable
Saldo al 1 de enero 2016	3,850.00	2,731.00				80.55	- 4,756.44			-	1,866.11
MOVIMIENTOS INHERENTES A LAS DECISIONES DE LOS ACCIONISTAS											
Suscripción de acciones		2,196.00									2,196.00
Capitalización de utilidades											
Constitución de reservas											
Trespaso del resultado neto a resultado de ejercicios anteriores											
Pago de dividendos											
Total	3,850.00	4,927.00	-	-		80.55	- 4,756.44	-	-	-	4,062.11
MOVIMIENTOS INHERENTES AL RECONOCIMIENTO DE LA UTILIDAD INTEGRAL											
Utilidad Integral											
Resultado neto										- 6,029.71	- 6,029.71
Resultado por valuación de títulos disponibles para la venta											
Resultado por tenencia de activos no monetarios											
Total										- 6,029.71	- 6,029.71
Saldo al 30 DE SEPTIEMBRE 2016	3,850.00	4,927.00				80.55	- 4,756.44			- 6,029.71	1,967.60

Los conceptos que aparecen en el presente estado se muestran de manera enunciativa más no limitativa.

El presente estado de variaciones en el capital contable se formuló de conformidad con los Criterios de Contabilidad para Sociedades Financieras Populares, Sociedades Financieras Comunitarias y Organismos de Integración Financiera Rural, emitidos por la Comisión Nacional Bancaria y de Valores, con fundamento en lo dispuesto por los Artículos 117, 118 y 119 Bis 4 de la Ley de Ahorro y Crédito Popular, de observancia general y obligatoria, aplicados de manera consistente, encontrándose reflejados todos los movimientos en las cuentas de capital contable derivados de las operaciones efectuadas por la Sociedad Financiera Popular durante el periodo arriba mencionado, las cuales se realizaron y valoraron con apego a las prácticas financieras y a las disposiciones legales y administrativas aplicables.

El presente estado de variaciones en el capital contable fue aprobado por el Consejo de Administración bajo la responsabilidad de los directivos que lo suscriben*.

Las notas aclaratorias que se acompañan, forman parte integrante de este estado financiero.

<http://www.cnbv.gob.mx>

Elaboró

Carlos García Vasquez
 Ejecutivo de área contabilidad

Va. Bn.

Susber Humberto Pato
 Gerente General

Autorizó

Aurora Vazquez Ruiz
 Presidenta del Consejo de Administración