



SERVICIOS FINANCIEROS ALTERNATIVOS S.A. DE C.V., S.F.P.

NIVEL DE OPERACIONES I
JOSE LOPEZ ALAVEZ 1102, COLONIA RICHMUNDO
CIUDAD DE JUAREZ, CHIHUAHUA

Balanza General Al 30 de Septiembre 2015

Expresados en moneda de poder adquisitivo del 30 de Septiembre de 2015
(cifras en miles de pesos)

ACTIVO		PASIVO Y CAPITAL	
DISPONIBILIDADES	\$ 1,813.17	DEPÓSITOS	
		Depósitos de exigibilidad inmediata	\$ -
INVERSIONES EN VALORES	7.47	Depósitos a plazo	<u>25,557.71</u>
Títulos para negociar	7.47		\$ 25,557.71
Títulos recibidos en reporto	0.00	PRÉSTAMOS BANCARIOS Y DE OTROS ORGANISMOS	
		De corto plazo	\$ -
CARTERA DE CREDITO VIGENTE		De largo plazo	<u>0.00</u>
Créditos comerciales	\$ 24,406.25		\$ -
Créditos al consumo	\$ 182.71	OTRAS CUENTAS POR PAGAR	
Créditos a la vivienda	\$ -	Impuestos a la utilidad por pagar	\$ 1.30
TOTAL CARTERA DE CREDITO VIGENTE	\$ 24,588.96	Aportaciones para futuros aumentos de capital	172.00
		Fondo de Obra Social	0.00
CARTERA DE CREDITO VENCIDA		Fondo de Educación Cooperativa (2)	
Créditos comerciales	\$ 1,301.41	Acreedores diversos y otras cuentas por pagar	<u>867.26</u>
Créditos al consumo	\$ 44.79		\$ 1,040.56
Créditos a la vivienda	\$ -	CREDITOS DIFERIDOS Y COBROS ANTICIPADOS	\$ -
TOTAL CARTERA DE CREDITO VENCIDA	\$ 1,346.20	TOTAL PASIVO	\$ 26,598.27
TOTAL CARTERA DE CREDITO	\$ 25,935.16	CAPITAL CONTABLE	
(-) MENOS:	-	CAPITAL CONTRIBUIDO	
ESTIMACIÓN PREVENTIVA PARA RIESGOS CREDITI	1,238.05	Capital Social	\$ 3,850.00
CARTERA DE CREDITOS (NETO)	24,697.11	Aportaciones para futuros aumentos de capital acordadas por su órgano de gobierno	2,731.00
OTRAS CUENTAS POR COBRAR (NETO)	824.94	Prima en venta de acciones (1)	0.00
BIENES ADJUDICADOS	0.00	Reserva Especial aportada por la Institución Fundadora (2)	
INMUEBLES, MOBILIARIO Y EQUIPO (NETO)	524.90	Donativos	0.00
INVERSIONES PERMANENTES EN ACCIONES	115.00	Efectos por incorporación al régimen de EACP	<u>0.00</u>
OTROS ACTIVOS			\$ 6,581.00
Cargos Diferidos, pagos anticipados e intangibles	\$ 192.14	CAPITAL GANADO	
Otros activos	456.00	Fondo de Reserva	\$ 80.55
TOTAL ACTIVO	\$ 28,630.73	Resultado de ejercicios anteriores	-3,831.78
		Resultado neto	<u>-797.31</u>
		TOTAL CAPITAL CONTABLE	\$ 2,032.47
		TOTAL PASIVO Y CAPITAL CONTABLE	\$ 28,630.73
		CUENTAS DE ORDEN	
		Activos y pasivos contingentes	\$0.00
		Compromisos crediticios	\$0.00
		Garantías recibidas	\$78.75
		Intereses devengados no cobrados derivados de cartera de créditos vencida	\$2,218.82
		Otras cuentas de registro	-\$405.53

El saldo del capital social histórico al 30 de Septiembre de 2015 es de 3850 miles de pesos

(1) Rubro aplicable únicamente para sociedades financieras populares

(2) Rubros aplicables únicamente para sociedades cooperativas de ahorro y préstamo

El presente Balance General, se formuló de conformidad con los Criterios de Contabilidad para Sociedades Financieras Populares, Sociedades Financieras Comunitarias y Organismos de Integración Financiera Rural, emitidos por la Comisión Nacional Bancaria y de Valores, con fundamento en lo dispuesto por los Artículos 117, 118 y 119 Bis 4 de la Ley de Ahorro y Crédito Popular, de observancia general y obligatoria; aplicados de manera consistente, encontrándose reflejadas las operaciones efectuadas por la Sociedad Financiera Popular hasta la fecha arriba mencionada, las cuales se realizaron y valoraron con apego a serias prácticas financieras y a las disposiciones legales y administrativas aplicables.

El presente Balance General fue aprobado por el Consejo de Administración bajo la responsabilidad de los funcionarios que lo suscriben. Las notas aclaratorias que se acompañan, forman parte integrante de este estado financiero.

Carina Torres Vasquez
Ejecutiva de área contabilidad

L.C.P. Juan Carlos Medina Maguel
Contador General

www.cnbv.gob.mx

Pablo Juan Alberto Avila
Gerente General

Aurora Vazquez Ruiz
Presidenta del Consejo de Administración



SERVICIOS FINANCIEROS ALTERNATIVOS S.A. DE C.V. S.F.P.

NIVEL DE OPERACIONES I
JOSÉ LÓPEZ ALAVEZ #1002, COL. XOCHIMILCO
OAXACA DE JUÁREZ, OAXACA

ESTADO DE CAMBIOS EN LA SITUACION FINANCIERA
DEL 01 DE ENERO AL 30 DE SEPTIEMBRE 2015
EXPRESADOS EN MONEDA DE PODER ADQUISITIVO DEL 30 DE SEPTIEMBRE 2015
(Cifras en miles de pesos)

Actividades de Operación

Resultado Neto	-	797
Partidas Aplicadas a resultados que no generaron o requirieron la utilización de recursos:		
Resultado por Valuación a valor razonable	-	-
Estimación Preventiva para riesgos crediticios		369
Depreciación y Amortización		182
Impuestos y PTU diferidos (netos)		
Provisiones para obligaciones diversas		538
		<hr/> 291
Aumento o disminución de partidas relacionadas con la operación:		
Disminución o aumento en la captación		
Disminución o aumento en la cartera de crédito	-	1,371
Disminución o aumento por operaciones de tesorería	-	4,045
Prestamos Bancarios y de otros organismos		
amortización de prestamos bancarios y de otros organismos		
		<hr/> - 5,416
Recursos generados o utilizados por la operación	-	5,125

Actividades de financiamiento

Emisión de obligaciones subordinadas		
Amortización de Obligaciones subordinadas		
Distribución de excedentes (1)		
Pago de dividendos en efectivo (2)		
Aportaciones o reembolsos de capital social		
Disminución o aumento en otras cuentas por pagar	-	801
		<hr/> - 801
Recursos generados o utilizados en actividades de financiamiento	-	801

Actividades de inversion


Adquisiciones o ventas de activo fijo y de inversiones permanentes en acciones	-	9
Disminución o aumento en cargos y créditos diferidos	-	118
Disminución o aumento en otras cuentas por cobrar	-	227
		<hr/> - 355
Recursos generados o utilizados en actividades de inversion	-	355

Disminución o aumento de efectivo y equivalentes	-	6,281
Efectivo y equivalentes al principio del periodo		8,102
Efectivo y equivalentes al final del periodo		1,821


- (1) Aplicable unicamente en el caso de sociedades cooperativas de ahorro y préstamo.
(2) Aplicable unicamente en el caso de sociedades financieras populares.

El presente estado de cambios en la situación financiera se formuló de conformidad con los Criterios de Contabilidad para Entidades de Ahorro y Crédito Popular, emitidos por la Comisión Nacional Bancaria y de Valores con fundamento en lo dispuesto por el Artículo 117, primer párrafo de la Ley de Ahorro y Crédito Popular, de observancia general y obligatoria, aplicados de manera consistente, encontrándose reflejados todos los orígenes y aplicaciones de efectivo derivados de las operaciones efectuadas por la Entidad durante el periodo arriba mencionado, las cuales se realizaron y valoraron con apego a sanas prácticas financieras y a las disposiciones legales y administrativas aplicables.

El presente estado de cambios en la situación financiera fue aprobado por el Consejo de Administración bajo la responsabilidad de los funcionarios que lo suscriben.



Carina García Vasquez
Ejecutivo de area contabilidad

www.cnbv.gob.mx

Revisó

L.C.P. Juana Ariadna Molina Miguel
Contadora General

Vo. Bo.

Paul Jaan Albrecht Arellano
Gerente General

Autorizó

Aurora Vignau Ruiz
Presidenta del Consejo de Administración



SERVICIOS FINANCIEROS ALTERNATIVOS S.A. DE C.V., S.F.P.
NIVEL DE OPERACIONES I
JOSÉ LÓPEZ ALAVEZ No1002, COLONIA DE XOCHIMILCO
OAXACA DE JUÁREZ, OAXACA
ESTADO DE RESULTADOS
Del 01 de Enero al 30 de Septiembre 2015
Expresados en moneda de poder adquisitivo del 30 de Septiembre de 2015
(Cifras en miles de pesos)

Ingresos por intereses		9,105.19
Gastos por intereses		- 1,334.60
Resultado por posición monetaria neto (Margen Financiero)		<u>-</u>
MARGEN FINANCIERO		7,770.58
Estimación preventiva para riesgos crediticios		- 368.80
MARGEN FINANCIERO AJUSTADO POR RIESGOS CREDITICIOS		7,401.79
Comisiones y tarifas cobradas	0.00	
Comisiones y tarifas pagadas	-95.21	
Resultado por intermediación	0.00	
Otros ingresos (egresos) de la operación	0.00	- 95.21
INGRESOS (EGRESOS) TOTALES DE LA OPERACIÓN		7,306.57
Gastos de administración y promoción		<u>8,206.44</u>
RESULTADO DE LA OPERACIÓN		- 899.87
Otros productos	\$ 415.79	
Otros gastos	-\$ 313.23	<u>102.56</u>
RESULTADO ANTES DE IMPUESTO A LA UTILIDAD CAUSADOS		- 797.31
Impuesto a la utilidad causados		<u>-</u>
RESULTADO ANTES DE PARTICIPACIÓN EN SUBSIDIARIAS Y ASOCIADAS		- 797.31
Participación en el resultado de subsidiarias y asociadas		<u>-</u>
RESULTADO ANTES DE OPERACIONES DISCONTINUADAS		- 797.31
Operaciones discontinuadas		<u>-</u>
RESULTADO NETO		- 797.31

El presente Estado de Resultados se formuló de conformidad con los Criterios de Contabilidad para Sociedades Financieras Populares, Sociedades Financieras Comunitarias y Organismos de Integración Financiera Rural, emitidos por la Comisión Nacional Bancaria y de Valores, con fundamento en lo dispuesto por los Artículos 117, 118 y 119 Bis 4 de la Ley de Ahorro y Crédito Popular, de observancia general y obligatoria, aplicados de manera consistente, encontrándose reflejados todos los ingresos y egresos derivados de las operaciones efectuadas por la Sociedad Financiera Popular durante el periodo arriba mencionado, las cuales se realizaron y valoraron con apego a sanas prácticas financieras y a las disposiciones legales y administrativas aplicables.

El presente Estado de Resultados fue aprobado por el Consejo de Administración bajo la responsabilidad de los directivos que lo suscriben.

Las notas aclaratorias que se acompañan, forman parte integrante de este estado financiero.

www.cnbv.gob.mx

Elaboró

Carina Garcia Vasquez
Ejecutivo de area contabilidad

Revisó

L.C.P. Juana Ariadna Molina Miguel
Contadora General

Vo. Bo.

Paul Jaan Albrecht Arellano
Gerente General

Autorizó

Aurora Vignau Ruiz
Presidenta del Consejo de Administración



SERVICIOS FINANCIEROS ALTERNATIVOS S.A. DE C.V. S.F.P.

NIVEL DE OPERACIONES I
 JOSÉ LÓPEZ ALAVEZ #1002, COL. XOCHIMILCO
 OAXACA DE JUÁREZ, OAXACA

ESTADO DE VARIACIONES EN EL CAPITAL CONTABLE

DEL 01 DE ENERO AL 30 DE SEPTIEMBRE 2015

EXPRESADOS EN MONEDA DE PODER ADQUISITIVO DEL 30 DE SEPTIEMBRE 2015

(Cifras en miles de pesos)

Concepto	Capital Social	Aportaciones para futuros aumentos de capital acordados en asamblea de socios o accionistas	Prima en Venta de acciones	Obligaciones Subordinadas en circulación	Reserva Especial aportada por la Institución Fundadora	Donaciones	Fondo de Reserva	Resultado de Ejercicios Anteriores	Resultado por valuación de títulos disponibles para la venta	Resultado por tenencia de activos no monetarios (por valuación de activo fijo)	Resultado Neto	Total Capital Contable
Saldo al 1 de septiembre 2015	3,850.00	2,731.00					80.55	- 3,831.78		-	752.77	2,077.01
MOVIMIENTOS INHERENTES A LAS DECISIONES DE LOS SOCIOS DE SOCIEDADES COOPERATIVAS O ACCIONES DE SOCIEDADES FINANCIERAS POPULARES												
Suscripción de certificados(1) de aportación o acciones(2)												
Capitalización de utilidades												
Constitución de reservas												
Traspaso del resultado neto a resultado de ejercicios anteriores												
Distribución de excedentes(1) o pago de dividendos(2)												
Total	3,850.00	2,731.00	-	-	-	-	80.55	- 3,831.78	-	-	752.77	2,077.01
MOVIMIENTOS INHERENTES AL RECONOCIMIENTO DE LA UTILIDAD INTEGRAL												
Utilidad Integral												
Resultado neto											44.54	44.54
Resultado por valuación de títulos disponibles para la venta												
Resultado por tenencia de activos no monetarios												
Total	-	-	-	-	-	-	-	-	-	-	44.54	44.54
Saldo al 30 DE SEPTIEMBRE 2015	3,850.00	2,731.00	-	-	-	-	80.55	- 3,831.78	-	-	797.31	2,032.47

El presente estado de variaciones en el capital contable se formuló de conformidad con los Criterios de Contabilidad para Sociedades Financieras Populares, Sociedades Financieras Comunitarias y Organismos de Integración Financiera Rural, emitidos por la Comisión Nacional Bancaria y de Valores, con fundamento en lo dispuesto por los Artículos 117, 118 y 119 Bis 4 de la Ley de Ahorro y Crédito Popular, de observancia general y obligatoria, aplicados de manera consistente, encontrándose reflejados todos los movimientos en las cuentas de capital contable derivados de las operaciones efectuadas por la Sociedad Financiera Popular durante el periodo arriba mencionado, las cuales se realizaron y valoraron con apego a normas prácticas financieras y a las disposiciones legales y administrativas aplicables.

El presente estado de variaciones en el capital contable fue aprobado por el Consejo de Administración bajo la responsabilidad de los directivos que lo suscriben*, www.cnfv.cnbv.mx

Elaboró

 Carina García Viquez
 Ejecutivo de área contabilidad

Revisó

 LCP Juan Acuña Muñoz Álvarez
 Contador General

Br.

 Paul Juan Alberto Arellano
 Gerente General

Aprobó

 Aurora Vargas Ruiz
 Presidenta del Consejo de Administración